

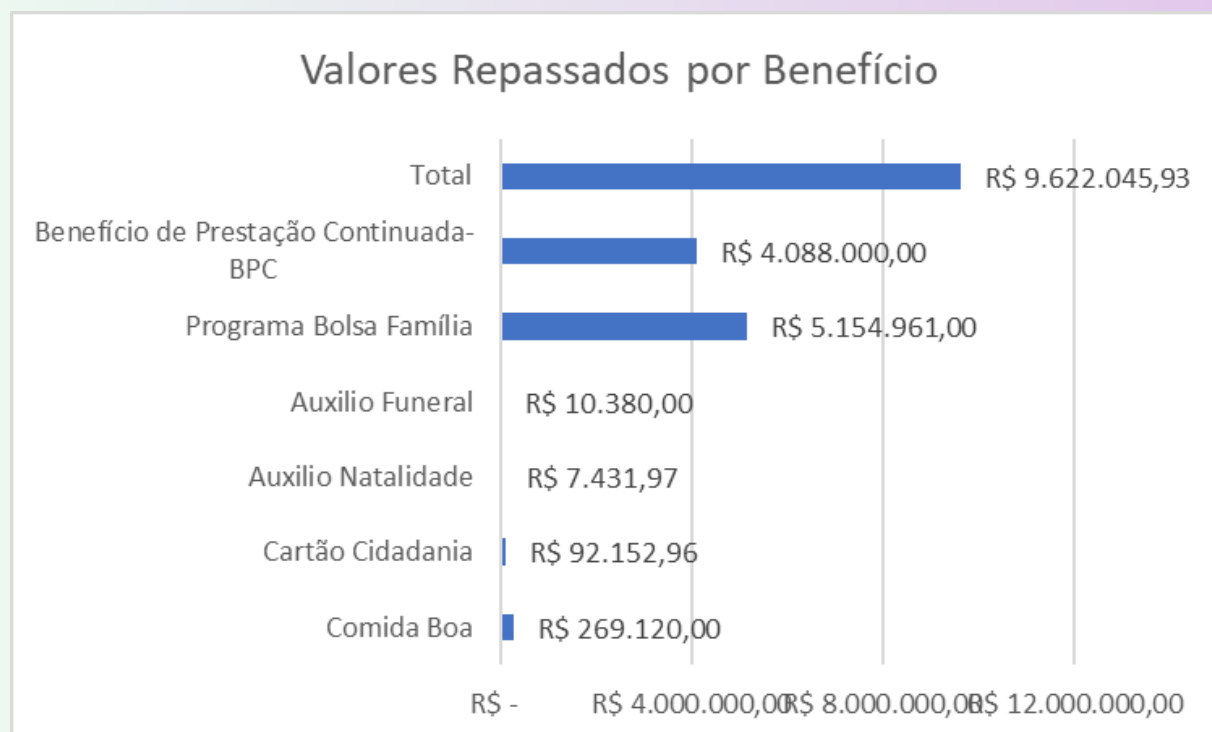


## BOLETIM INFORMATIVO N.º 3

Este informativo é voltado para gestores, técnicos e conselheiros que atuam na Rede Socioassistencial do município de Palmeira. Os boletins serão emitidos sempre que o setor de Vigilância Socioassistencial sistematizar dados, indicadores, informações ou análises relevantes e que incidam na qualidade, no planejamento e execução dos serviços socioassistenciais. A informações apresentadas neste boletim são frutos da sistematização de dados relativos ao 1º semestre do ano de 2023.

### ASSISTÊNCIA SOCIAL E O INVESTIMENTO FINANCEIRO NA ECONOMIA LOCAL:

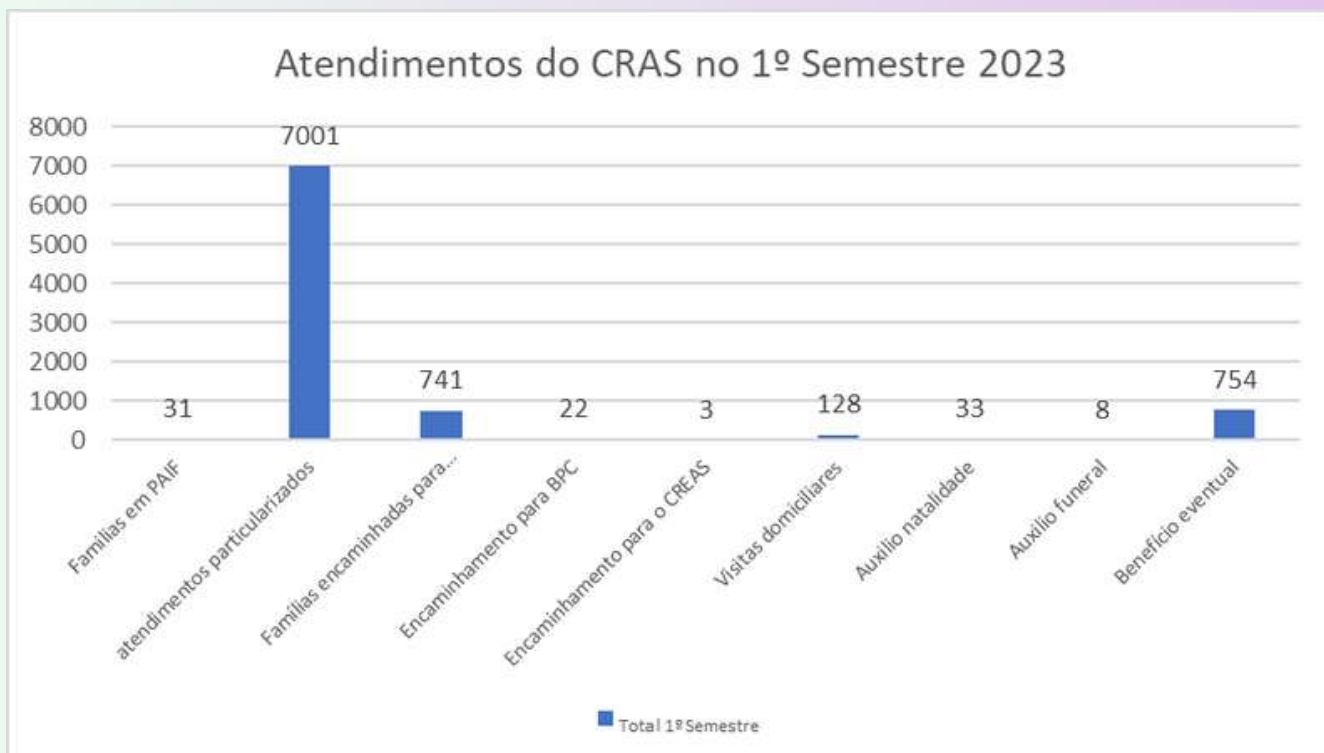
Considerando que a Assistência Social baseia-se, entre outros princípios, na autonomia de seus beneficiários, é importante salientar que a autonomia perpassa pela possibilidade do poder aquisitivo. Sendo assim, destacam-se os valores abaixo elencados, investidos em nosso município, através de Programas de Transferência de Renda, durante o 1º semestre do ano de 2023:



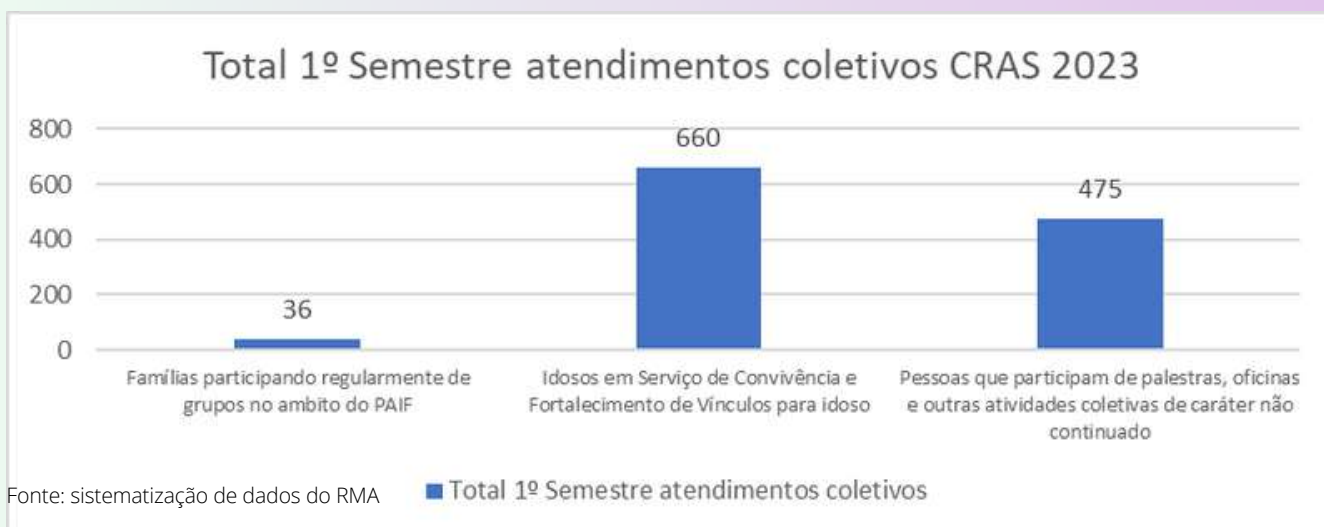
Fonte: SMAS E MDS

## SERVIÇOS, PROGRAMAS E PROJETOS VINCULADOS A ASSISTÊNCIA SOCIAL EM NOSSO MUNICÍPIO

### CENTRO DE REFERÊNCIA DE ASSISTÊNCIA SOCIAL - CRAS PALMEIRA



Fonte: sistematização de dados do RMA

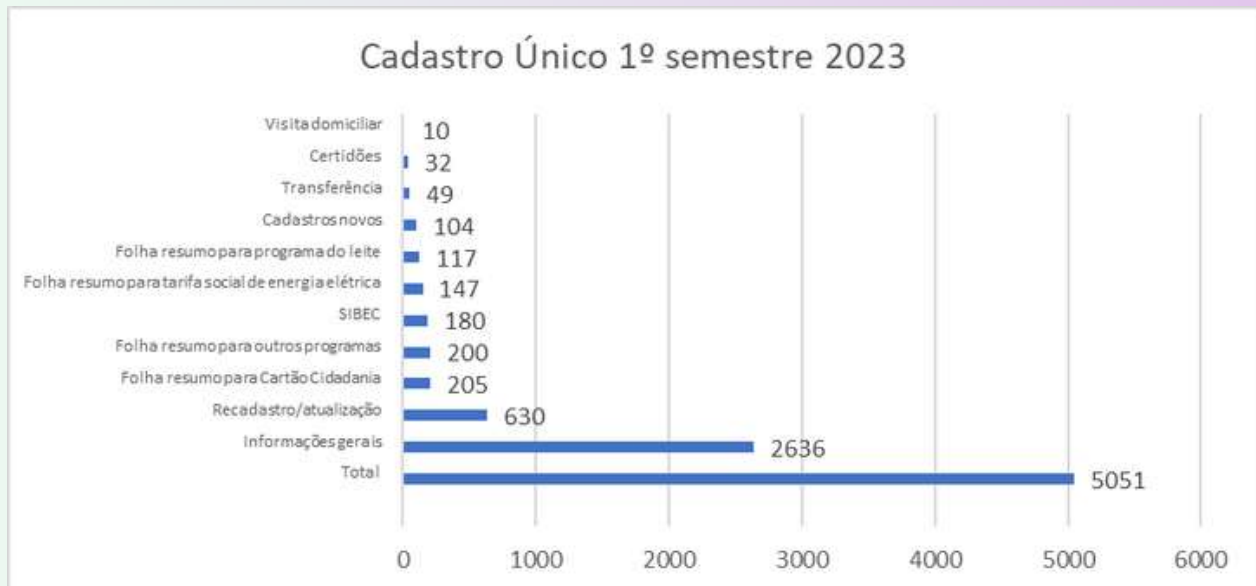


Fonte: sistematização de dados do RMA

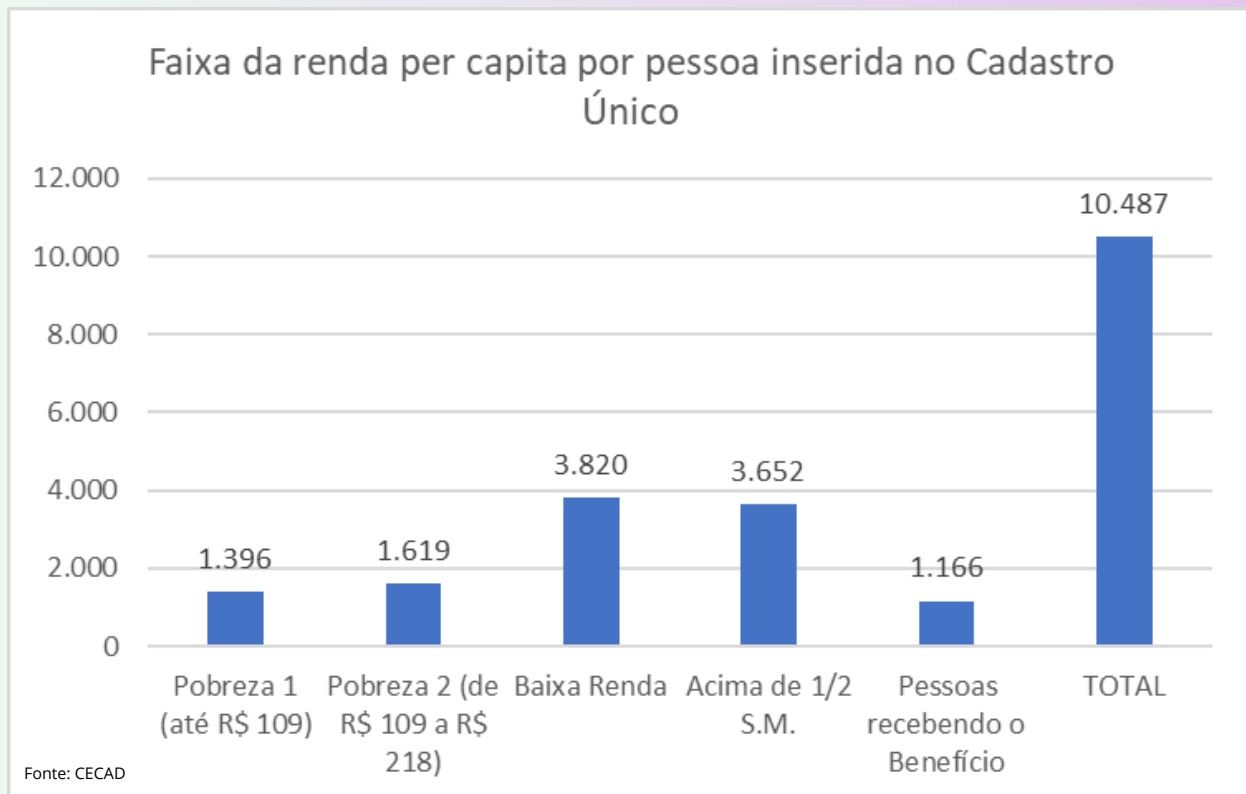
■ Total 1º Semestre atendimentos coletivos

\*Sobre os idosos participando do grupo, esse número é a soma total de participação, podendo o mesmo idoso participar de mais de um dia de atividade.

## SETOR DE CADASTRO ÚNICO PARA PROGRAMAS SOCIAIS DO GOVERNO FEDERAL - CADUNICO

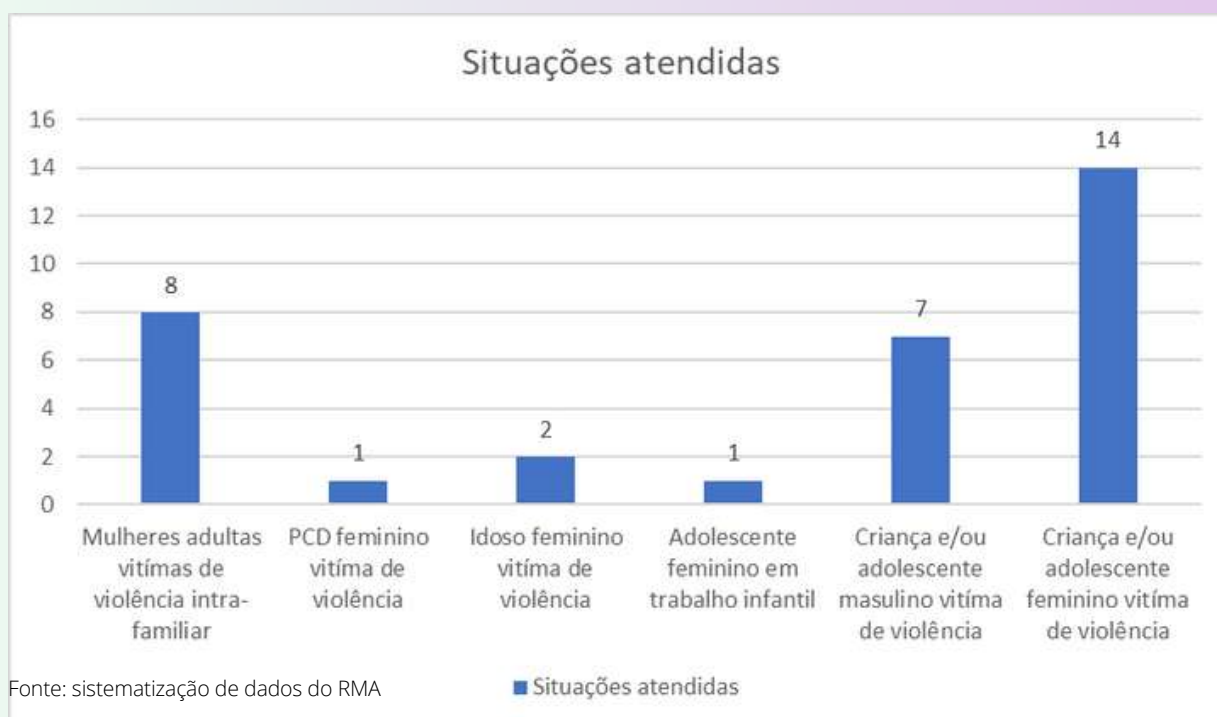
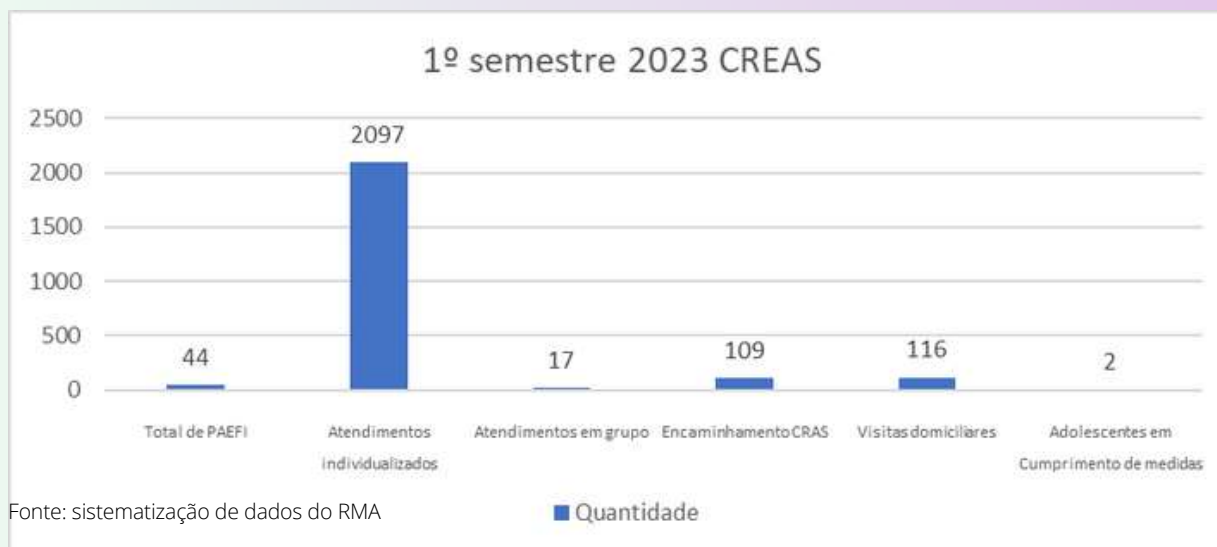


Fonte: relatório dos entrevistadores do Cadastro Único.

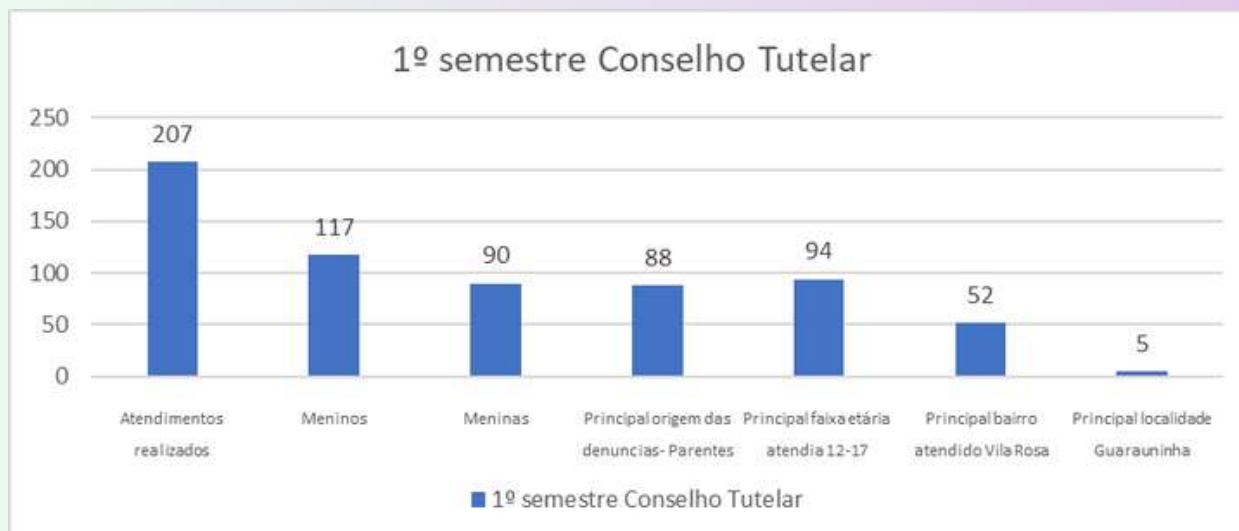


Fonte: CECAD

## CENTRO DE REFERÊNCIA ESPECIALIZADO DE ASSISTÊNCIA SOCIAL - CREAS PALMEIRA



## CONSELHO TUTELAR



Fonte: sistematização de dados dos relatórios

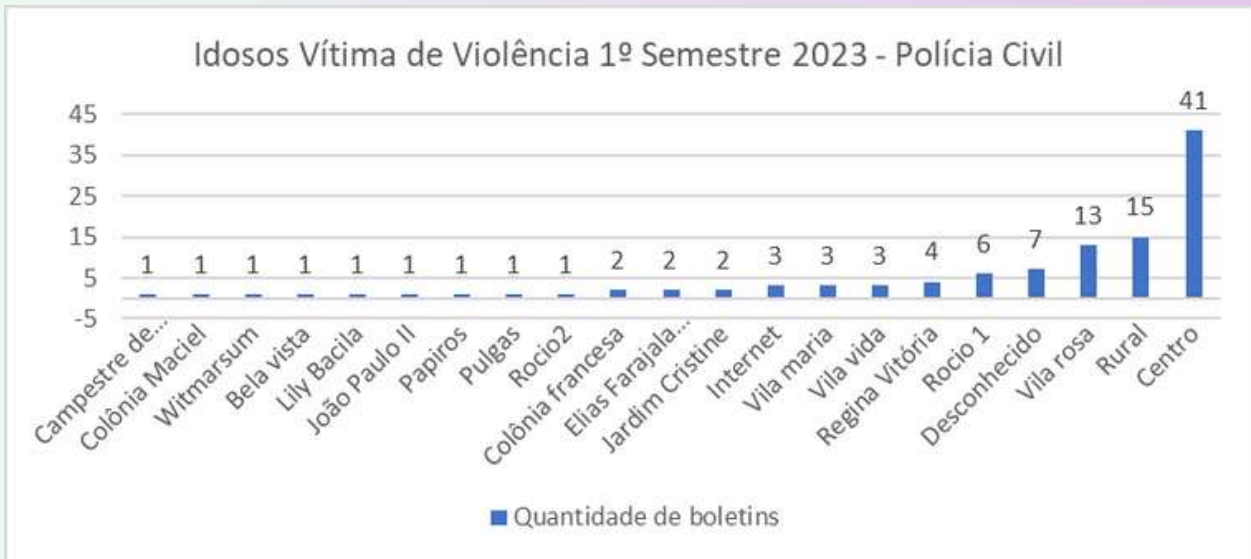
## POLÍCIA CIVIL

Sobre violência contra mulher os dados solicitados foram: Violência física, sexual, psicológica e patrimonial, porém não foi passado a quantidade de cada caso, somente o local onde ocorreu a situação.



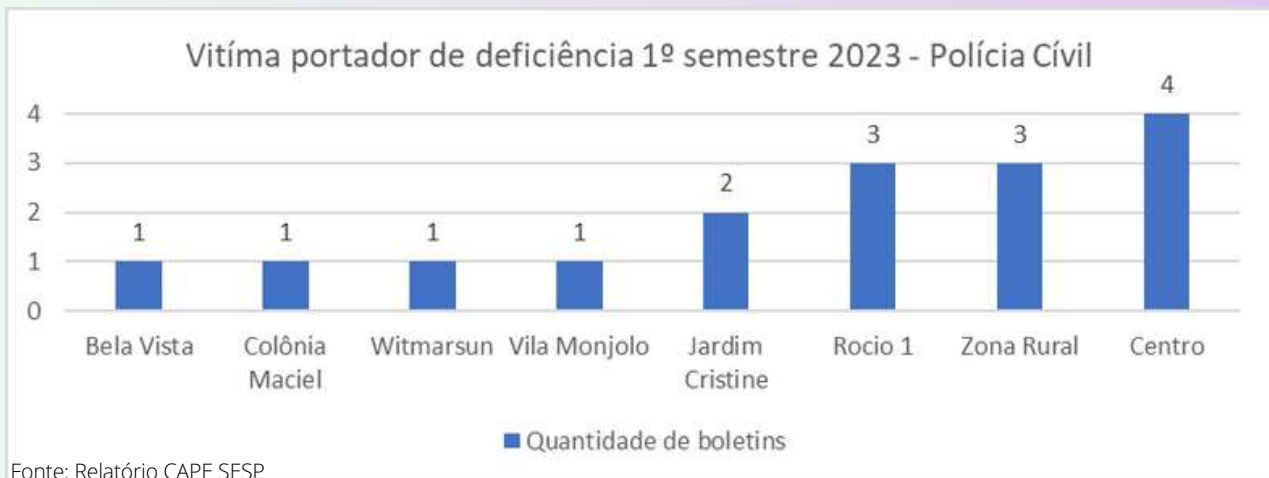
Fonte: Relatório CAPE SESP

## Idosos



Fonte: Relatório CAPE SESP

## Pessoa Portadora de Deficiência



Fonte: Relatório CAPE SESP

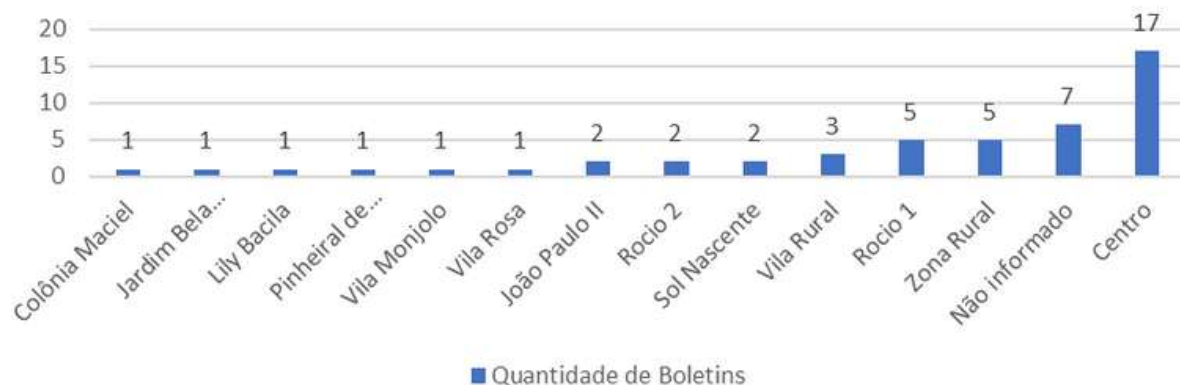
## Menores de idade

### Autores menor de idade 1º semestre 2023 - Polícia Cível



Fonte: Relatório CAPE SESP

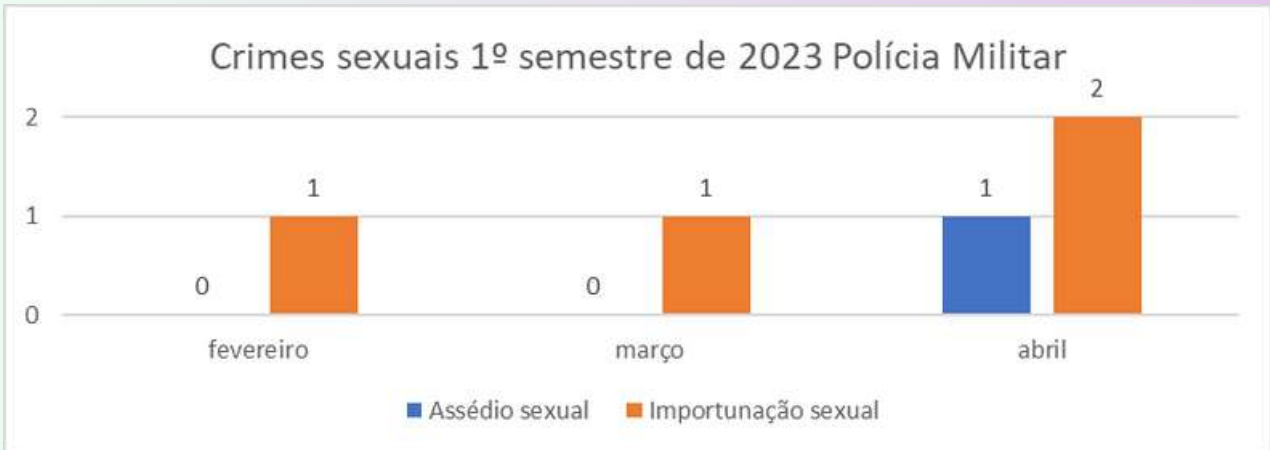
### Menor Vitima de Violência 1º semestre 2023 - Polícia Cível



Fonte: Relatório CAPE SESP

## POLÍCIA MILITAR

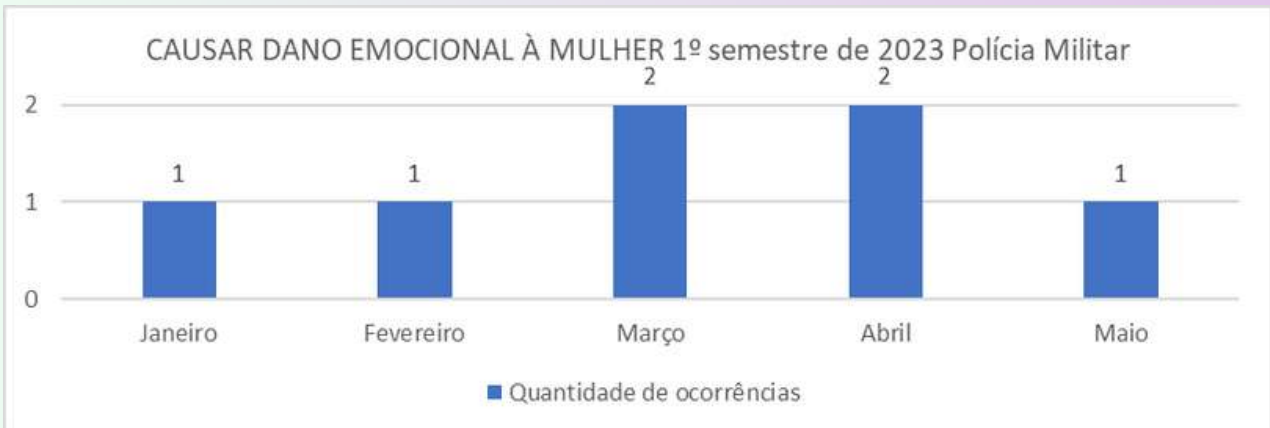
Diferente da Polícia Civil, a Polícia Militar não mandou a região onde aconteceu as violências, porém mandou os meses que elas ocorreram.



Fonte: Relatório enviado para a Vigilância Socioassistencial.

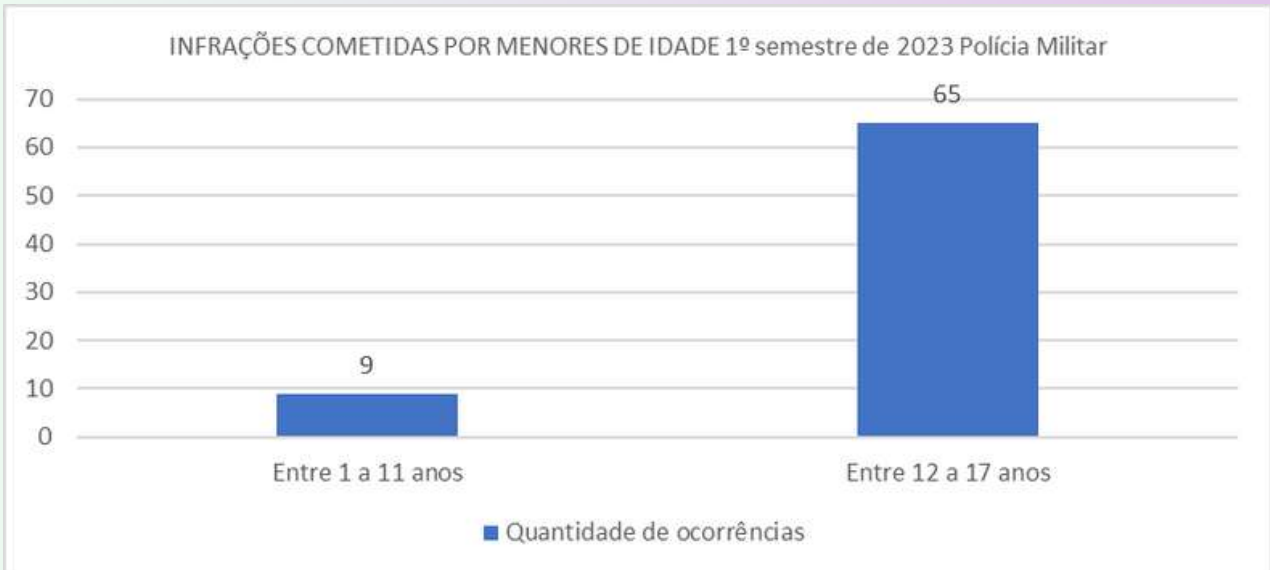
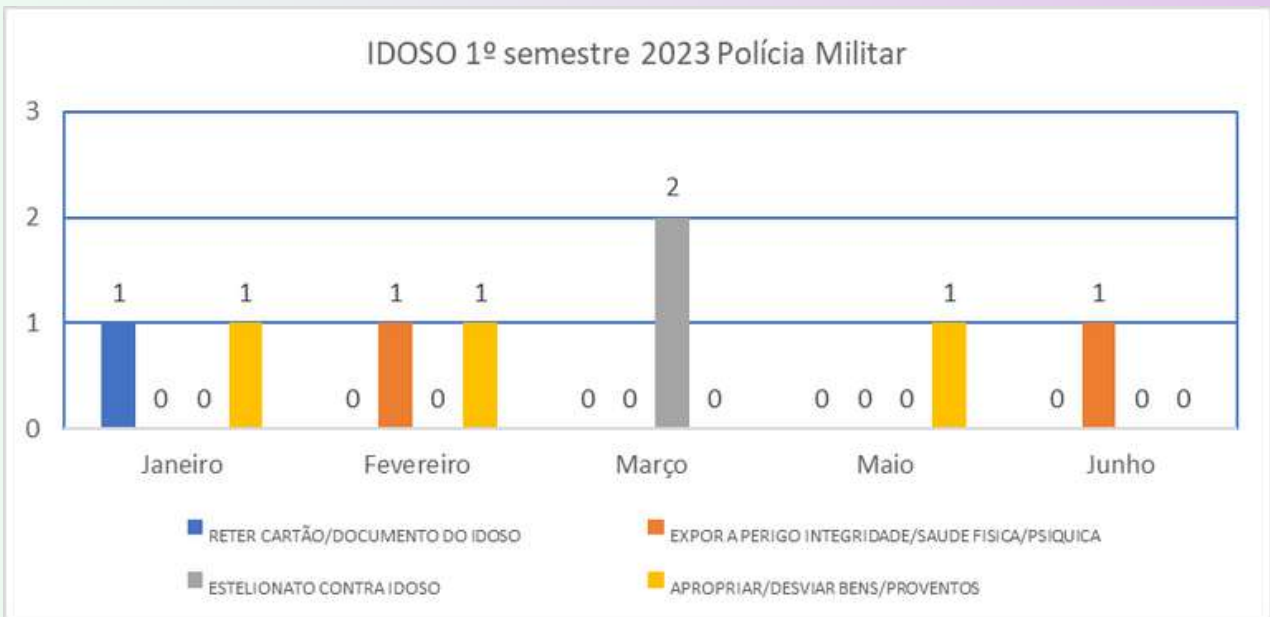


Fonte: Relatório enviado para a Vigilância Socioassistencial.



Fonte: Relatório enviado para a Vigilância Socioassistencial.







Fonte: Relatório enviado para a Vigilância Socioassistencial.

## SAÚDE

<b>USO ABUSIVO DE ALCÓOL POR ESF'S</b>		
<b>ESF</b>	<b>TOTAL PESSOAS</b>	<b>QUANT.</b>
SANTA ROSA	1959	32
VILA ROSA	1732	32
AMIN BACILA	2505	24
ROCIO I	2525	35
ROCIO II	1883	27
COLÔNIA FRANCESA	1950	30
JARDIM CRISTINE	2270	16
CENTRAL	2239	27
WITMARSUM	1156	38
PINHEIRAL DE BAIXO	93	11
FAXINAL DOS QUARTINS	1415	63
GUARAUNINHA	508	19
VIEIRAS	725	59
QUEIMADAS	209	14
VILINHA	534	19
<b>TOTAL</b>	<b>21703</b>	<b>446</b>

Fonte: Relatório enviado para a Vigilância Socioassistencial.

Não nos foi especificado a idade nem o gênero das pessoas, tanto para uso excessivo de álcool, quanto para uso de drogas.

<b>USO DROGAS POR ESF'S</b>		
<b>ESF</b>	<b>TOTAL PESSOAS</b>	<b>QUANT.</b>
SANTA ROSA	1959	9
VILA ROSA	1732	4
AMIN BACILA	2505	4
ROCIO I	2525	14
ROCIO II	1883	4
COLÔNIA FRANCESA	1950	2
JARDIM CRISTINE	2270	3
CENTRAL	2239	4
WITMARSUM	1156	3
PINHEIRAL DE BAIXO	93	2
FAXINAL DOS QUARTINS	1415	0
GUARAUNINHA	508	1
VIEIRAS	725	0
QUEIMADAS	209	0
VILINHA	534	0
<b>TOTAL</b>	<b>21703</b>	<b>50</b>

Fonte: Relatório enviado para a Vigilância Socioassistencial.

## Idosos

<b>ESF</b>	<b>60 À 70</b>	<b>71 À 80</b>	<b>81 À 90</b>	<b>90+</b>	<b>TOTAL</b>
SANTA ROSA	199	84	42	8	333
VILA ROSA	273	130	40	10	453
AMIN BACILA	388	159	52	12	611
ROCIO I	294	129	64	17	504
ROCIO II	183	73	14	4	274
COLÔNIA FRANCESA	301	135	43	8	487
JARDIM CRISTINE	319	180	74	15	588
CENTRAL	481	313	129	45	968
WITMARSUM	261	102	55	12	430
PINHEIRAL DE BAIXO	85	42	24	5	156
FAXINAL DOS QUARTINS	245	113	43	13	414
GUARAUNINHA	150	66	30	8	254
VIEIRAS	211	108	40	13	372
QUEIMADAS	125	67	20	4	216
VILINHA	210	85	40	8	343
NÃO INFORMADO	893	567	382	178	2020
<b>TOTAL</b>	<b>4618</b>	<b>2269</b>	<b>1092</b>	<b>360</b>	<b>8423</b>

Fonte: Relatório enviado para a Vigilância Socioassistencial.

## Crianças e adolescentes

ESF	TOTAL	0	1	2	3	4	5	6	7
SANTA ROSA	1114	48	53	52	59	69	61	73	72
VILA ROSA	679	28	25	34	31	27	36	30	34
AMIN BACILA	1168	65	60	51	65	64	67	58	70
ROCIO I	798	45	34	39	31	41	41	36	40
ROCIO II	707	43	52	47	34	41	41	35	39
COLÔNIA FRANCESA	675	30	31	39	33	36	40	45	34
JARDIM CRISTINE	639	20	17	30	26	44	28	32	28
CENTRAL	742	26	34	32	34	39	41	48	45
WITMARSUM	793	31	44	37	41	37	59	52	37
PINHEIRAL DE BAIXO	156	5	4	6	2	6	6	11	12
FAXINAL DOS QUARTINS	484	22	19	23	27	30	18	22	34
GUARAUNINHA	244	8	13	7	9	10	9	5	14
VIEIRAS	311	12	10	8	10	15	16	14	15
QUEIMADAS	235	15	10	9	7	10	13	15	5
VILINHA	416	17	19	21	11	30	25	20	20
NÃO INFORMADO	2328	51	98	141	157	182	150	136	127
<b>TOTAL</b>	<b>11489</b>	<b>466</b>	<b>523</b>	<b>576</b>	<b>577</b>	<b>681</b>	<b>651</b>	<b>632</b>	<b>626</b>
<b>FEMININO</b>	<b>5486</b>	<b>232</b>	<b>239</b>	<b>247</b>	<b>284</b>	<b>317</b>	<b>317</b>	<b>305</b>	<b>317</b>
<b>MASCULINO</b>	<b>6008</b>	<b>234</b>	<b>284</b>	<b>329</b>	<b>293</b>	<b>364</b>	<b>336</b>	<b>327</b>	<b>312</b>

8	9	10	11	12	13	14	15	16	17	18
74	66	56	61	47	48	55	44	50	61	65
45	44	34	36	41	35	44	35	39	31	50
54	72	67	57	66	60	59	55	55	60	63
48	44	48	39	43	48	52	41	45	46	37
35	33	36	37	27	38	29	36	34	34	36
33	37	38	30	41	37	27	48	32	31	33
34	29	39	41	34	31	48	50	32	41	35
38	51	45	43	33	34	36	46	43	44	30
43	53	43	49	45	37	45	39	31	30	40
6	16	12	7	7	9	10	8	11	9	9
20	20	31	28	21	23	36	27	24	33	26
12	17	12	19	15	20	12	16	11	15	20
19	20	16	20	16	15	15	21	24	21	24
9	12	12	13	11	8	12	24	15	16	19
28	29	22	19	27	17	18	21	29	22	21
101	139	118	108	98	101	115	109	119	142	136
<b>599</b>	<b>682</b>	<b>629</b>	<b>607</b>	<b>572</b>	<b>561</b>	<b>613</b>	<b>620</b>	<b>594</b>	<b>636</b>	<b>644</b>
293	325	323	287	290	254	277	277	281	297	324
306	357	306	320	282	307	336	343	313	339	320

Fonte: Relatório enviado para a Vigilância Socioassistencial.

## EDUCAÇÃO

### Municipal

#### Infrequência/evasão

Escola Municipal do Campo de Queimadas	1,65%
Escola Municipal do Campo Clotário Santos	2,45%
Escola Municipal do Campo Pedro Gross Filho	1,54%
Escola Municipal do Campo de Witmarsun	2,65%
Escola Municipal do Campo Nossa Senhora do Rosário	1,39%
Escola Municipal do Campo Professora Ida Albach	1,50%
Escola Municipal do Campo de Santa Barbara	2,45%
Escola Municipal do Campo Colônia Maciel	1,83%
Escola Municipal do Campo Professora Leonor Santos	1,61%
Escola Municipal Nossa Senhora do Rocio (integral)	2,10%
Escola Municipal Integrada	1,75%
Escola Municipal Professor Eurides	1,65%
Escola Municipal Professor Gabriel Prestes	2,40%

Fonte: Relatório enviado para a Vigilância Socioassistencial.

CMEI Alderico	3,04%
CMEI Sebastião	3,00%
CMEI Recanto	2,04%
CMEI Cristo Rei	3,53%
CMEI Rubens	3,01%

Fonte: Relatório enviado para a Vigilância Socioassistencial.

## Estadual

### Infrequência/evasão

#### D. Alberto Gonçalves, C E D – EF

Série/ turma	Infrequência	Desistentes
Ensino Médio	1	2
N EM EPT IF TEC ADMINISTR-ET GN	*	2
NEM IF - LGG/CHS 2/3	3	*
NEM IF - MAT/CNT 2/3	4	*
NOVO ENSINO MEDIO	8	1
NOVO ENSINO MEDIO-PROFISSIONAL	*	2
TEC.EM ADMINISTRACAO-INT ET GN	*	2

Fonte: Relatório enviado para a Vigilância Socioassistencial.

### FRITZ KLIEWER, C E C-EF M

Serie/turma	Infrequência	Desistentes
ENSINO MEDIO	*	1
NEM IF - LGG/CHS/MAT/CNT 2/3	*	1
NOVO ENSINO MEDIO	2	*

Fonte: Relatório enviado para a Vigilância Socioassistencial.

### HENRIQUE STADLER, C E C-EF M

Serie/turma	Infrequência	Desistentes
ENSINO FUND.6/9 ANO-SERIE	2	*
ENSINO MEDIO	2	*
NEM IF - LGG/CHS 2/3	2	*
NEM IF - MAT/CNT 2/3	*	1
NOVO ENSINO MEDIO	3	2

Fonte: Relatório enviado para a Vigilância Socioassistencial.



### DAVID CARNEIRO, C E CEL-EF M

Serie/turma	Infrequência	Desistentes
NOVO ENSINO MEDIO-INTEGRAL	2	1

Fonte: Relatório enviado para a Vigilância Socioassistencial.

### PINHEIRAL DE BAIXO, C E C DE-EF M

Seria/turma	Infrequência	Desistentes
ENSINO MEDIO	1	*
NEM IF - LGG/CHS 2/3	1	*
NEM IF - MAT/CNT 2/3	*	1
NOVO ENSINO MEDIO	3	*

Fonte: Relatório enviado para a Vigilância Socioassistencial.

### SAO JUDAS TADEU, C E C-M-EF M PROF

Seria/turma	Infrequência	desistente
ENSINO FUND.6/9 ANO-SERIE	1	*

Fonte: Relatório enviado para a Vigilância Socioassistencial.